



سامانه مدیریت پروانه‌های فرآورده‌های سلامت محور

ثبت درخواست پروانه منبع غذا و آشامیدنی


نگارش: ۱,۱

نگارش: ۱،۱	سامانه مدیریت پروانه‌های فرآورده‌های سلامت محور	
تاریخ: آذر ۹۷	ثبت درخواست پروانه منبع غذا و آشامیدنی	

تاریخچه نگارش

شرح	تاریخ	نسخه
تهیه نسخه اولیه	۹۷/۰۴/۱۱	۰،۸
تغییرات فیلدها	۹۷/۰۵/۱۰	۰،۸
اصلاح سند	۹۷/۰۵/۱۷	۰،۸
اصلاح سند	۹۷/۰۹/۱۱	۰،۸
ایجاد تغییرات درخواستی سازمان	۹۷/۰۹/۱۸	۱،۰
بروزرسانی و اصلاحات مستند	۹۷/۱۲/۰۶	۱،۱
بروزرسانی و اصلاحات مستند	۹۸/۰۳/۰۵	۱،۱


صفحه: ۲ از ۳۶	محرمانگی: فاقد طبقه‌بندی	کد: IFDA-RF-TA-S-Hlp	تهیه کننده: سازمان غذا و دارو
---------------	--------------------------	----------------------	-------------------------------

نگارش: ۱،۱	سامانه مدیریت پروانه‌های فرآورده‌های سلامت محور	
تاریخ: آذر ۹۷	ثبت درخواست پروانه منبع غذا و آشامیدنی	

فهرست مطالب

۱- مقدمه.....	۶
۲- ورود به سامانه.....	۷
۳- معرفی پیکربندی سامانه.....	۱۰
۴- لیست درخواست‌های منابع غذا و آشامیدنی.....	۱۱
۵- ثبت درخواست منبع جدید.....	۱۴
۱-۵- اطلاعات منبع.....	۱۴
۲-۵- اطلاعات سایت تولیدی.....	۱۹
۳-۵- مدارک.....	۲۶
۶- درخواست نیازمند ویرایش.....	۲۸
۷- پیوست.....	۳۰
۱-۷- بازیابی نام کاربری.....	۳۰
۲-۷- بازیابی رمز عبور.....	۳۱
۳-۷- افزودن سایت تولیدی.....	۳۳
۴-۷- افزودن خط تولید.....	۳۵


صفحه: ۳ از ۳۶	محرمانگی: فاقد طبقه‌بندی	کد: IFDA-RF-TA-S-Hlp	تهیه کننده: سازمان غذا و دارو
---------------	--------------------------	----------------------	-------------------------------

نگارش: ۱،۱	سامانه مدیریت پروانه‌های فرآورده‌های سلامت محور	
تاریخ: آذر ۹۷	ثبت درخواست پروانه منبع غذا و آشامیدنی	

فهرست شکل‌ها

۷	شکل (۱) ورود آدرس سامانه در مرورگر.....
۷	شکل (۲) نمایش صفحه سامانه صدور پروانه ثبت.....
۸	شکل (۳) ورود نام کاربر و کلمه عبور.....
۸	شکل (۴) گزارش فعالیت‌های شرکت.....
۹	شکل (۵) نمایش صفحه سامانه ثبت- منابع غذا و آشامیدنی.....
۱۰	شکل (۶) نمای کلی.....
۱۱	شکل (۷) لیست درخواست‌های ثبت شده منبع غذا و آشامیدنی.....
۱۳	شکل (۸) کار تابل ثبت درخواست- صفحه بندی.....
۱۳	شکل (۹) ثبت منبع جدید.....
۱۴	شکل (۱۰) تعهدنامه.....
۱۵	شکل (۱۱) اطلاعات منبع.....
۱۶	شکل (۱۲) منبع ماده اولیه مشمول ثبت.....
۱۷	شکل (۱۳) سوابق منبع.....
۱۸	شکل (۱۴) تعیین گروه-دسته.....
۱۹	شکل (۱۵) اطلاعات سایت تولیدی (منبع خارجی).....
۲۰	شکل (۱۶) انتخاب سایت تولیدی/شعبه (داخلی).....
۲۱	شکل (۱۷) انتخاب سایت تولیدی/شعبه (خارجی).....
۲۲	شکل (۱۸) PMF.....
۲۳	شکل (۱۹) راهنمای تکمیل فرم PMF.....
۲۴	شکل (۲۰) خط تولید.....
۲۵	شکل (۲۱) آپلود مدارک (خط تولید).....
۲۷	شکل (۲۲) بارگذاری مدارک.....
۲۷	شکل (۲۳) بارگذاری مدارک (گواهی معتبر تایید محل سایت تولیدی).....

صفحه: ۴ از ۳۶	محرمانگی: فاقد طبقه‌بندی	کد: IFDA-RF-TA-S-Hlp	تهیه کننده: سازمان غذا و دارو
---------------	--------------------------	----------------------	-------------------------------

نگارش: ۱،۱	سامانه مدیریت پروانه‌های فرآورده‌های سلامت محور	
تاریخ: آذر ۹۷	ثبت درخواست پروانه منبع غذا و آشامیدنی	

شکل (۲۴) درخواست نیازمند ویرایش..... ۲۸

شکل (۲۵) مشاهده نظر کارشناس ۲۹

شکل (۲۶) فراموشی نام کاربری ۳۰

شکل (۲۷) ورود کد ملی ۳۰

شکل (۲۸) فراموشی رمز عبور ۳۱


شکل (۲۹) ورود نام کاربری ۳۱

شکل (۳۰) تکمیل اطلاعات و تغییر رمز عبور ۳۲

شکل (۳۱) افزودن سایت تولیدی ۳۳

شکل (۳۲) تیکت ثبت درخواست افزودن سایت تولیدی ۳۴

شکل (۳۳) افزودن خط تولید ۳۵


نگارش: ۱،۱	سامانه مدیریت پروانه‌های فرآورده‌های سلامت محور	
تاریخ: آذر ۹۷	ثبت درخواست پروانه منبع غذا و آشامیدنی	

۱- مقدمه

سایت‌های تولیدی فرآورده‌های سلامت محور با نام منبع شناخته می‌شوند. هر سایت تولیدی (منبع) دارای خطوط تولید اختصاصی برای تولید فرآورده‌ها می‌باشد. منابع بر حسب تولیدی یا وارداتی بودن فرآورده از نوع «داخلی» یا «خارجی» و بر اساس فرآورده از نوع «مواد اولیه» یا «فرآورده نهایی قابل عرضه» است. منبع ثبت شده داخلی با عنوان «پروانه بهداشتی تاسیس و بهره‌برداری» و منبع خارجی با عنوان «پروانه بهداشتی منبع» شناخته می‌شوند.

ثبت منابع پیش‌نیازی جهت ثبت درخواست پروانه فرآورده‌های سلامت محور است. برای ثبت درخواست و صدور پروانه مربوط به منبع، سامانه‌ای ایجاد شده است که مسئولین فنی با مراجعه می‌توانند درخواست خود را ثبت نمایند.

صفحه: ۶ از ۳۶	محرمانگی: فاقد طبقه‌بندی	کد: IFDA-RF-TA-S-Hlp	تهیه کننده: سازمان غذا و دارو
---------------	--------------------------	----------------------	-------------------------------

نگارش: ۱،۱	سامانه مدیریت پروانه‌های فرآورده‌های سلامت محور	
تاریخ: آذر ۹۷	ثبت درخواست پروانه منبع غذا و آشامیدنی	

۲- ورود به سامانه

۱. برای ورود به سامانه، آدرس سامانه ثبت (<http://irc.fda.gov.ir>) مانند شکل ۱ در مرورگر اینترنتی وارد شود.



شکل ۱) ورود آدرس سامانه در مرورگر

۲. پس از وارد نمودن آدرس سامانه در مرورگر، صفحه‌ای مانند شکل ۲ نمایش داده می‌شود. جهت ورود به سامانه گزینه «ورود» انتخاب شود.




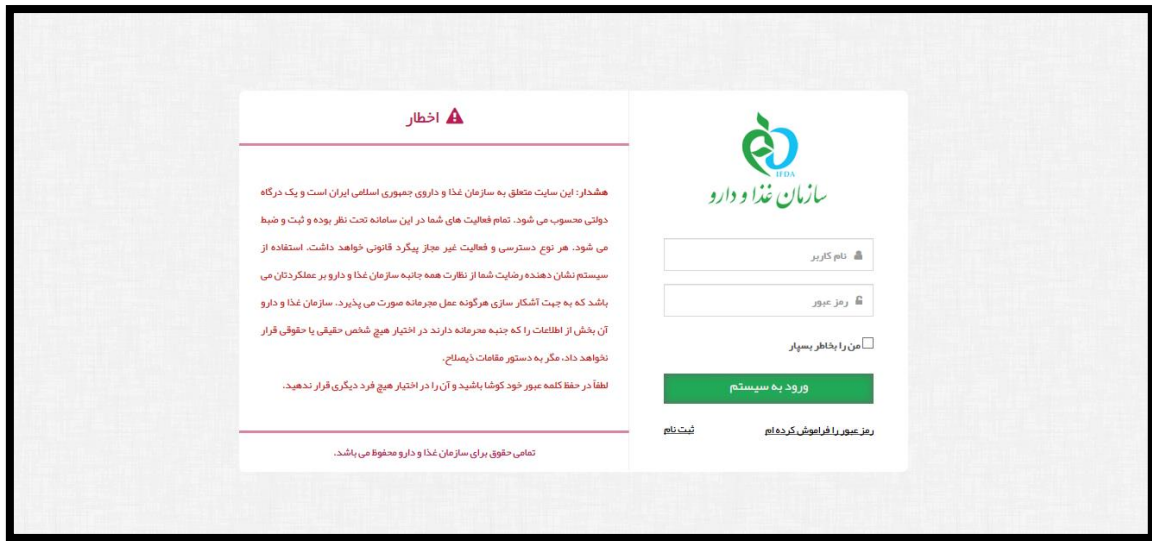
شکل ۲) نمایش صفحه سامانه صدور پروانه ثبت

۳. برای ورود به سامانه «نام کاربری» و «رمز عبور» مانند شکل ۳ وارد شده و دکمه «ورود» انتخاب شود.

توجه: مسئول فنی شرکت باید «نام کاربری» و «رمز عبور» خود را قبلاً از سامانه TTAC دریافت کرده باشد. در صورت فراموشی نام کاربری یا رمز عبور به بخش «پیوست: بازبازی نام کاربری» و «پیوست: بازبازی رمز عبور» مراجعه شود.


صفحه: ۷ از ۳۶	محرمانگی: فاقد طبقه‌بندی	کد: IFDA-RF-TA-S-Hlp	تهیه کننده: سازمان غذا و دارو
---------------	--------------------------	----------------------	-------------------------------

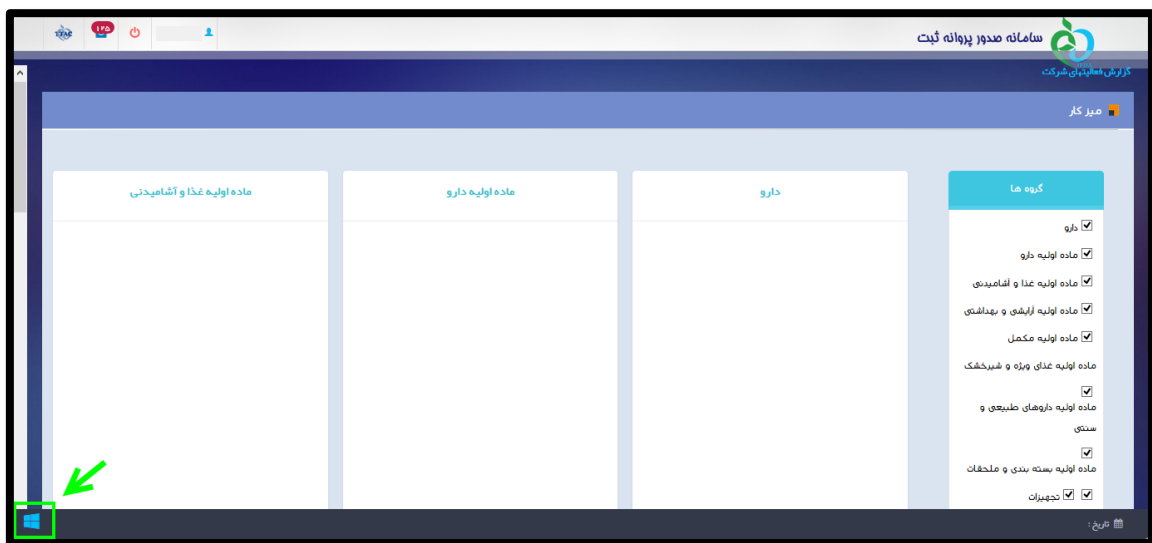
نگارش: ۱،۱	سامانه مدیریت پروانه‌های فرآورده‌های سلامت محور	
تاریخ: آذر ۹۷	ثبت درخواست پروانه منبع غذا و آشامیدنی	



شکل ۳) ورود نام کاربر و کلمه عبور

۴. با ورود به سامانه، صفحه گزارش فعالیت‌های شرکت جهت بررسی سریع فعالیت‌های انجام شده در این سامانه مانند شکل

۴ نمایش داده می‌شود. با انتخاب دکمه  منوهای کاربردی جهت ارسال درخواست‌ها نمایش داده می‌شوند.




شکل ۴) گزارش فعالیت‌های شرکت

۵. از قسمت فرآورده‌ها، مانند شکل ۵ گزینه «ثبت منبع غذا و آشامیدنی» انتخاب شود. پس از انتخاب این گزینه، صفحه‌ای

شامل لیست منابع غذا و آشامیدنی نمایش داده می‌شود.


صفحه: ۸ از ۳۶	محرمانگی: فاقد طبقه‌بندی	کد: IFDA-RF-TA-S-Hlp	تهیه کننده: سازمان غذا و دارو
---------------	--------------------------	----------------------	-------------------------------

نگارش: ۱،۱	سامانه مدیریت پروانه‌های فرآورده‌های سلامت محور	
تاریخ: آذر ۹۷	ثبت درخواست پروانه منبع غذا و آشامیدنی	



شکل ۵) نمایش صفحه سامانه ثبت - منابع غذا و آشامیدنی

صفحه: ۹ از ۳۶	محرمانگی: فاقد طبقه‌بندی	کد: IFDA-RF-TA-S-Hlp	تهیه کننده: سازمان غذا و دارو
---------------	--------------------------	----------------------	-------------------------------

نگارش: ۱،۱	سامانه مدیریت پروانه‌های فرآورده‌های سلامت محور	
تاریخ: آذر ۹۷	ثبت درخواست پروانه منبع غذا و آشامیدنی	

۳- معرفی پیکربندی سامانه

پیکربندی و منوهای عملیاتی کارتابل کارشناسان سامانه صدور پروانه ثبت مانند شکل ۵ شامل موارد زیر است:

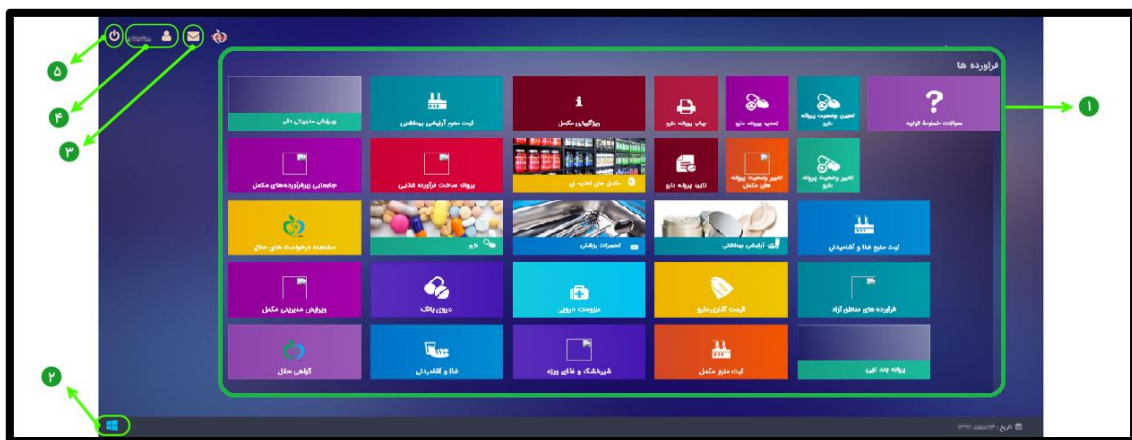
۱. **منوهای کاربردی:** منوهای کاربردی که در اختیار کارشناسان سازمان غذا و دارو قرار گرفته‌اند در این قسمت نمایش داده می‌شوند.

۲. **دسترسی سریع به منوهای کاربردی (صفحه اول):** این گزینه جهت نمایش و دسترسی سریع به منوهای کاربردی صفحه اصلی ایجاد شده است. در هر مرحله‌ای با کلیک بر روی این آیکن، صفحه اصلی نمایش داده می‌شود.

۳. **پیام‌ها:** کاربران از طریق این قسمت می‌توانند به صندوق پیام‌های خود دسترسی پیدا کنند. در این صندوق انواع پیام‌های سیستمی، کاربری و هشدارهای مربوطه برای حساب کاربری نمایش داده شده است.


۴. **نام کاربری:** نام کاربری افراد در این قسمت نمایش داده می‌شود.

۵. **خروج:** به‌منظور خروج از حساب کاربری این گزینه در دسترس است.



شکل (۶) نمای کلی

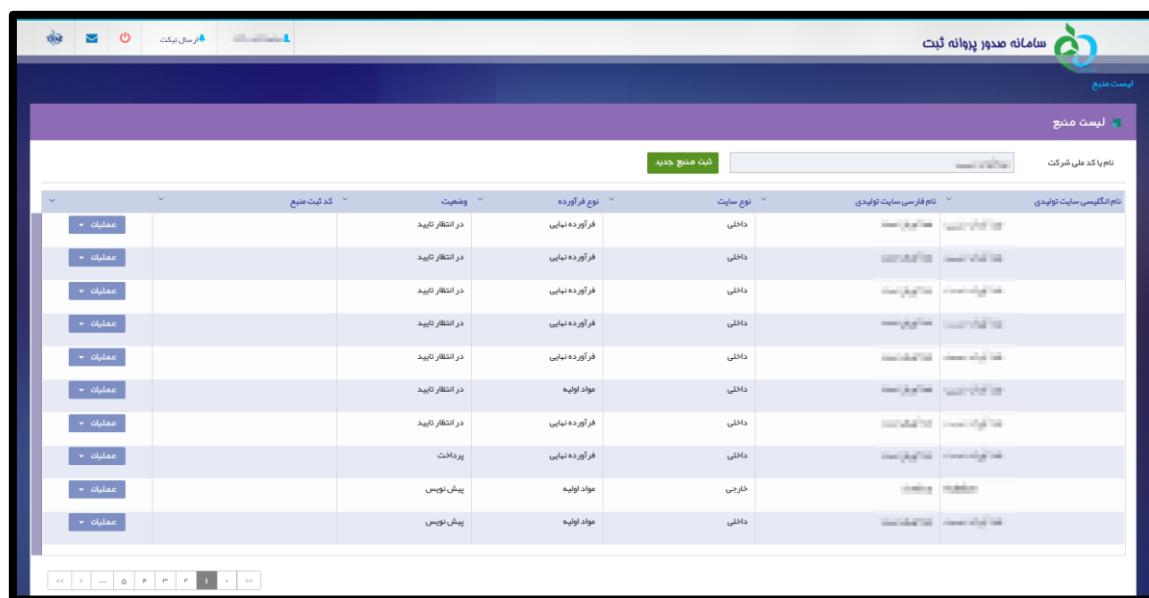
صفحه: ۱۰ از ۳۶	محرمانگی: فاقد طبقه‌بندی	کد: IFDA-RF-TA-S-Hlp	تهیه کننده: سازمان غذا و دارو
----------------	--------------------------	----------------------	-------------------------------

نگارش: ۱،۱	سامانه مدیریت پروانه‌های فرآورده‌های سلامت محور	 سازمان غذا و دارو
تاریخ: آذر ۹۷	ثبت درخواست پروانه منبع غذا و آشامیدنی	

۴- لیست درخواست‌های منابع غذا و آشامیدنی

پس از ورود به بخش ثبت منبع غذا و آشامیدنی، لیست درخواست‌های ثبت شده مانند شکل ۷ نمایش داده می‌شود. در این

لیست درخواست‌هایی که از قبل ثبت شده‌اند، قابل مشاهده است.



شکل ۷) لیست درخواست‌های ثبت شده منبع غذا و آشامیدنی

۱. ستون‌های لیست درخواست‌های پروانه ثبت منبع غذا و آشامیدنی شامل موارد زیر است:

۱.۱. نام انگلیسی سایت تولیدی: نام انگلیسی تجاری منبع در این ستون نمایش داده می‌شود.

۱.۲. نام فارسی سایت تولیدی: نام فارسی تجاری منبع در این ستون نمایش داده می‌شود.

۱.۳. نوع سایت: نوع سایت تولیدی به صورت «داخلی» و یا «خارجی» در این ستون نمایش داده می‌شود.


۱.۴. نوع فرآورده: نوع فرآورده تولیدی در منبع به صورت «مواد اولیه» و یا «فرآورده نهایی» در این ستون نمایش داده می‌شود.

۱.۵. وضعیت: وضعیت درخواست ثبت شده به یکی از حالات زیر در این ستون نمایش داده می‌شود.

– پیش‌نویس: پس از ورود و ثبت اطلاعات وضعیت به صورت پیش‌نویس نمایش داده می‌شود.


– در انتظار تایید: درخواستی که جهت بررسی به کارشناس ارسال شده باشد با وضعیت در انتظار تایید نمایش داده می‌شود.

تهیه کننده: سازمان غذا و دارو	کد: IFDA-RF-TA-S-Hlp	محرمانگی: فاقد طبقه‌بندی	صفحه: ۱۱ از ۳۶
-------------------------------	----------------------	--------------------------	----------------

نگارش: ۱،۱	سامانه مدیریت پروانه‌های فرآورده‌های سلامت محور	
تاریخ: آذر ۹۷	ثبت درخواست پروانه منبع غذا و آشامیدنی	

- **نیازمند ویرایش:** در صورتی که درخواست ارسال شده پس از بررسی کارشناس نیازمند اصلاحاتی تشخیص داده شود، درخواست به مسئول فنی برگشت داده شده و با وضعیت نیازمند ویرایش نمایش داده می‌شود.
 - **رد شده:** در صورتی که درخواست مورد تایید کارشناسان قرار نگیرد وضعیت به صورت رد شده نمایش داده می‌شود.
 - **پرداخت:** در صورتی که درخواست مورد تایید کارشناس قرار گیرد، جهت فعال شدن منبع باید هزینه‌های مربوطه پرداخت گردد. در این حالت وضعیت به صورت پرداخت نمایش داده می‌شود. لازم به ذکر است منابعی که از قبل ثبت شده بودند و یا مشمول ثبت نمی‌باشند، نیاز به پرداخت هزینه ثبت ندارند و این وضعیت برای آن‌ها نمایش داده نمی‌شود.
 - **فعال:** منبعی که به تایید کارشناسان سازمان غذا و دارو رسیده باشد با وضعیت فعال نمایش داده می‌شود و از این پس می‌توان از آن استفاده کرد.
 - **غیرفعال:** در مواردی و بنا به تشخیص کارشناس، منابع به حالت غیرفعال در می‌آیند و در این صورت نمی‌توان از منبع ثبت شده استفاده کرد. این وضعیت قابلیت تبدیل شدن به وضعیت فعال را دارد.
- ۱.۶. **کد ثبت منبع:** پس از تایید اطلاعات منبع توسط کارشناسان، کدی به صورت سیستمی به منبع اختصاص می‌یابد و در این ستون نمایش داده می‌شود.
- ۱.۷. **عملیات:** گزینه‌های عملیاتی روی درخواست موردنظر شامل موارد زیر است:
- **جزئیات:** برای مشاهده جزئیات درخواست وارد شده این گزینه انتخاب شود.
 - **ویرایش:** در صورت نیاز به انجام تغییرات در درخواست این گزینه انتخاب شود. این مورد در وضعیت‌های «پیش‌نویس» و «نیازمند ویرایش» در دسترس است.
 - **ارسال به کارتابل:** پس از ثبت درخواست و برای ارسال آن به کارشناس این گزینه انتخاب شود. این مورد در وضعیت‌های «پیش‌نویس» و «نیازمند ویرایش» در دسترس است.
 - **حذف:** جهت حذف درخواست از کارتابل این گزینه انتخاب شود. این مورد فقط در وضعیت «پیش‌نویس» در دسترس است.
 - **پرداخت:** جهت انتقال به صفحه پرداخت این گزینه انتخاب شود. این مورد تنها در وضعیت «پرداخت» در دسترس است.

صفحه: ۱۲ از ۳۶	محرمانگی: فاقد طبقه‌بندی	کد: IFDA-RF-TA-S-Hlp	تهیه کننده: سازمان غذا و دارو
----------------	--------------------------	----------------------	-------------------------------

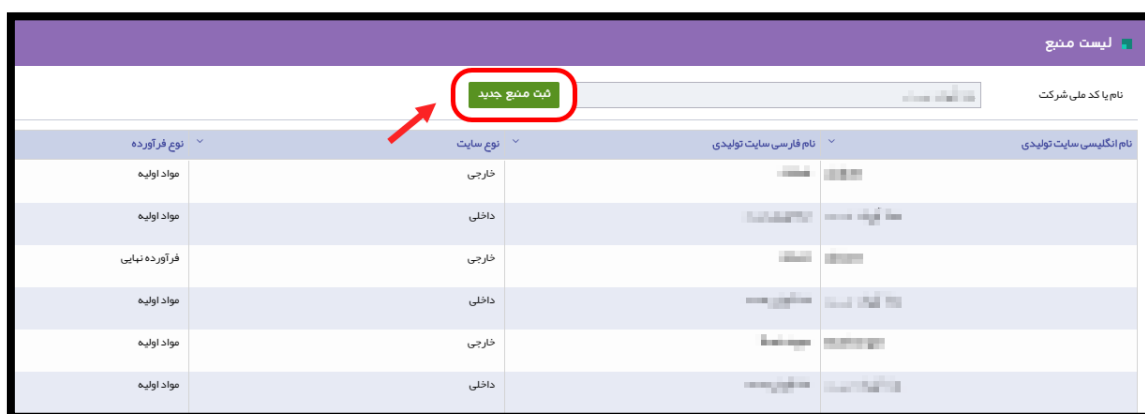
نگارش: ۱،۱	سامانه مدیریت پروانه‌های فرآورده‌های سلامت محور	
تاریخ: آذر ۹۷	ثبت درخواست پروانه منبع غذا و آشامیدنی	

۲. با استفاده از دکمه‌های صفحه‌بندی در قسمت پایین صفحه همانند شکل ۸ می‌توان درخواست موردنظر را از بین سایر صفحات در جدول درخواست‌های ثبت‌شده جستجو و مشاهده نمود.




شکل ۸) کار تابل ثبت درخواست- صفحه‌بندی

۳. به منظور ثبت یک درخواست جدید با کلیک بر روی دکمه **ثبت منبع جدید** که در شکل ۹ نمایش داده شده است، صفحه‌ای جهت ثبت درخواست باز می‌شود.



شکل ۹) ثبت منبع جدید

نگارش: ۱،۱	سامانه مدیریت پروانه‌های فرآورده‌های سلامت محور	
تاریخ: آذر ۹۷	ثبت درخواست پروانه منبع غذا و آشامیدنی	

۵- ثبت درخواست منبع جدید

ثبت درخواست جدید در سه مرحله اطلاعات منبع، اطلاعات سایت تولیدی و مدارک انجام می‌شود. توضیحات مربوط به هر بخش در ادامه شرح داده شده است.

۵-۱- اطلاعات منبع


در این مرحله اطلاعات عمومی مربوط به منبع مانند شکل ۱۱ وارد می‌شود. توضیحات مربوط به هر بخش در ادامه شرح داده شده است.

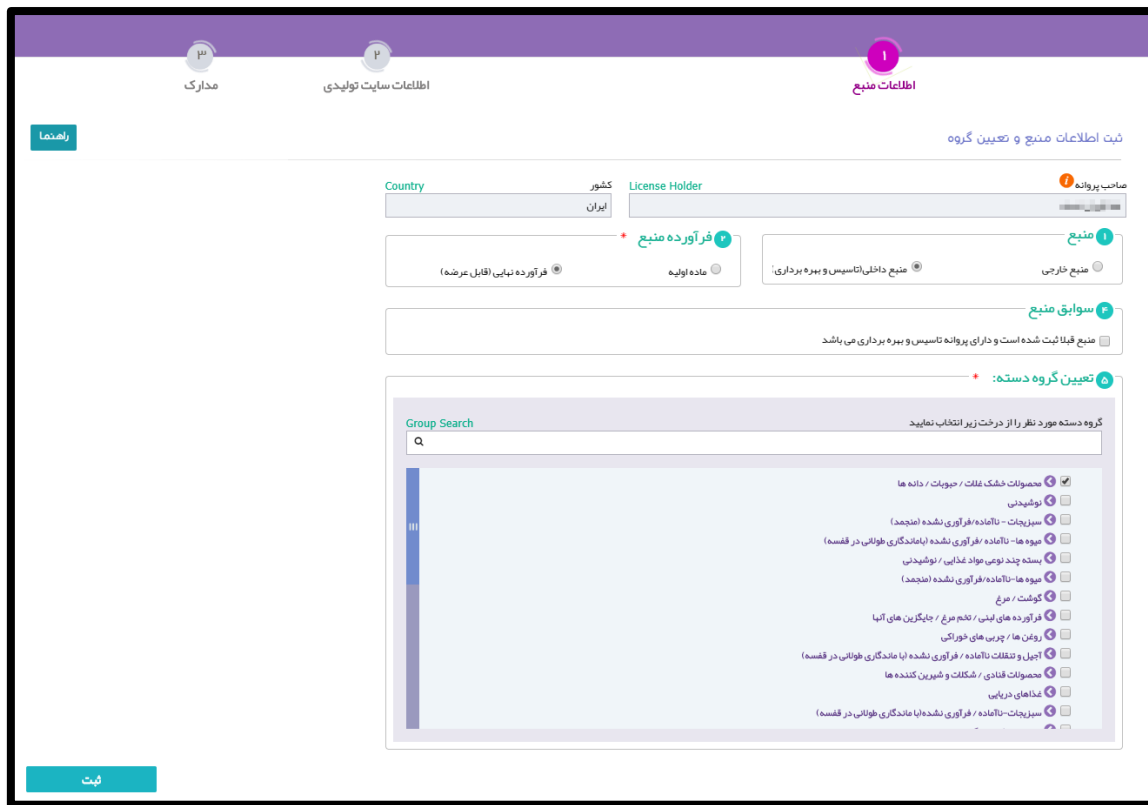
توجه: در ابتدای ثبت درخواست منبع جدید، متنی مانند شکل ۱۰ به عنوان تعهدنامه به مسئول فنی نمایش داده می‌شود. مسئول فنی با تایید گزینه نمایش داده شده مسئولیت صحت تمامی اطلاعات وارد شده در مراحل ثبت را می‌پذیرد.



شکل (۱۰) تعهدنامه

صفحه: ۱۴ از ۳۶	محرمانگی: فاقد طبقه‌بندی	کد: IFDA-RF-TA-S-Hlp	تهیه کننده: سازمان غذا و دارو
----------------	--------------------------	----------------------	-------------------------------


نگارش: ۱،۱	سامانه مدیریت پروانه‌های فرآورده‌های سلامت محور	
تاریخ: آذر ۹۷	ثبت درخواست پروانه منبع غذا و آشامیدنی	




شکل (۱۱) اطلاعات منبع

۱. صاحب پروانه: این فیلد به صورت خودکار با نام شرکتی که مسئول فنی آن وارد سیستم شده است نمایش داده می شود و غیر قابل تغییر است. لازم به ذکر است پروانه صادر شده برای این شرکت می باشد.
۲. کشور: این فیلد نیز به صورت خودکار با اطلاعات شرکتی که مسئول فنی آن وارد سیستم شده است نمایش داده می شود و غیر قابل تغییر است.
۳. منبع: در صورتی که منبع در داخل کشور است گزینه «منبع داخلی» و در غیر این صورت گزینه «منبع خارجی» انتخاب شود. تکمیل این فیلد الزامی است.
۴. فرآورده منبع: بنا بر اینکه فرآورده تولیدی در منبع از نوع مواد اولیه یا فرآورده نهایی (قابل عرضه) می باشد، گزینه مربوطه انتخاب شود. تکمیل این فیلد الزامی است.
۵. ماده اولیه مشمول: در صورت انتخاب گزینه «خارجی» از قسمت منبع و گزینه «ماده اولیه» از قسمت فرآورده منبع، این گزینه مانند شکل ۱۲ نمایش داده می شود. در صورتی که فرآورده جزء مواد موجود در لیست است یک گزینه انتخاب شود. در غیر این صورت گزینه «در صورتی که فرآورده شما جزو موارد زیر نیست، آیتی می را انتخاب نکنید» انتخاب گردد.

تهیه کننده: سازمان غذا و دارو	کد: IFDA-RF-TA-S-Hlp	محرمانگی: فاقد طبقه بندی	صفحه: ۱۵ از ۳۶
-------------------------------	----------------------	--------------------------	----------------

نگارش: ۱،۱	سامانه مدیریت پروانه‌های فرآورده‌های سلامت محور	
تاریخ: آذر ۹۷	ثبت درخواست پروانه منبع غذا و آشامیدنی	

توجه: در صورت انتخاب یکی از موارد لیست مشمولین ثبت، بخش تعیین گروه و دسته به صورت سیستمی تکمیل و این بخش غیرفعال می‌شود.




The screenshot shows a web form for applying for a license. At the top, there are dropdown menus for 'Country' (set to Iran) and 'License Holder'. Below these are two radio buttons for 'Source Type': 'Imported Substance (Subject to Declaration)' and 'Domestic Substance (Based on Registration)'. A red box highlights the 'Initial Included Substances' section, which contains a list of food items with radio buttons next to them:

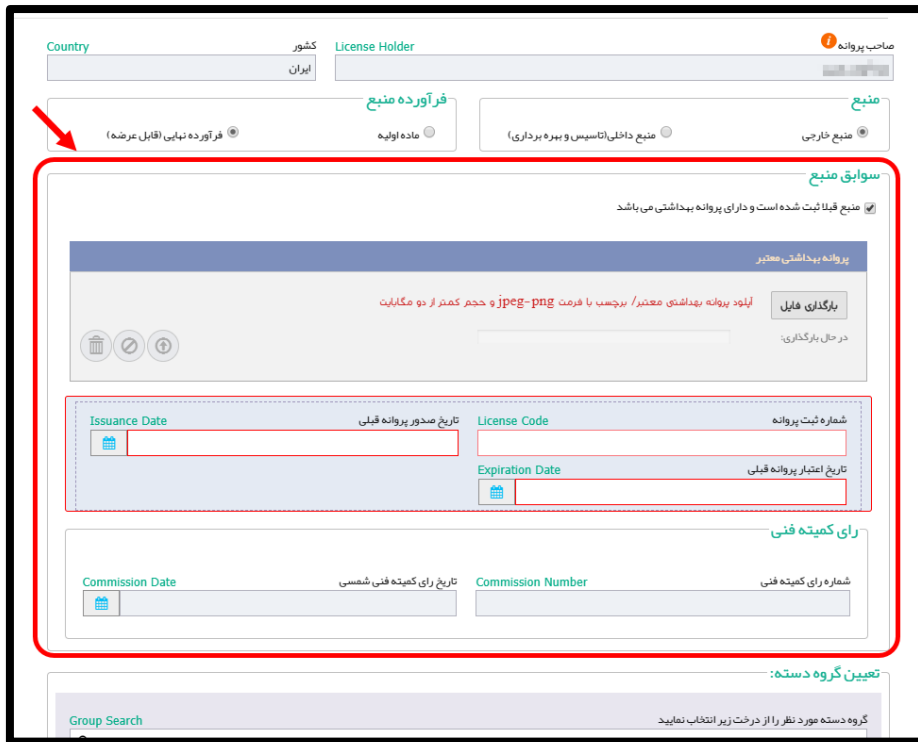
- استارترها (Starter cultures)
- پودر قهوه (Coffee powder)
- انواع روغن های جانشین کره کاکائو (Various types of butter and cocoa oils)
- چای سیاه (Black tea)
- شیر خشک صنعتی (Industrial milk powder)
- کره حیوانی (Animal butter)
- پنکاکروتین (Pancreatin)
- چای سفید (White tea)
- اسید سیتریک (Citric acid)
- ذرت منجمد شیرین (Sweet frozen corn)
- رنگبای خوراکی (Food colorants)
- آزیمهای خوراکی (Food enzymes)
- ژلاتین خوراکی (Food grade gelatin)
- وانیل (Vanilla)
- برنج (Rice)
- طعم دهنده های خوراکی (Food flavorings)
- قهوه فوری (Instant coffee)
- باکتریهای پروبیوتیک (Probiotics)
- چای سبز (Green tea)

Below this list is a 'Previous Sources' section with a checkbox. At the bottom, a yellow box highlights the 'Group and Category' section, which is currently disabled (grayed out).

شکل ۱۲) منبع ماده اولیه مشمول ثبت

۶ منبع قبلاً ثبت شده است: در صورت داشتن پروانه فعالیتی که قبلاً از سازمان غذا و دارو دریافت شده است این گزینه انتخاب گردد. با انتخاب این گزینه قسمتی مانند شکل ۱۳ نمایش داده می‌شود. توضیحات مربوط به فیلدهای اطلاعاتی در ادامه شرح داده شده است.


نگارش: ۱،۱	سامانه مدیریت پروانه‌های فرآورده‌های سلامت محور	
تاریخ: آذر ۹۷	ثبت درخواست پروانه منبع غذا و آشامیدنی	



شکل ۱۳) سوابق منبع

- بارگذاری فایل پروانه بهداشتی معتبر: فایل مربوط به پروانه بهداشتی منبع با کلیک بر روی دکمه مربوطه بارگذاری شود.
- شماره ثبت پروانه: شماره پروانه به صورت عددی وارد شود. تکمیل این فیلد الزامی است.
- تاریخ صدور پروانه قبلی: تاریخ صدور پروانه بهداشتی از تقویم بازشونده انتخاب شود. تکمیل این فیلد الزامی است.
- تاریخ اعتبار پروانه قبلی: تاریخ صدور پروانه بهداشتی از تقویم بازشونده انتخاب شود. تکمیل این فیلد الزامی است.
- شماره رای کمیته فنی: شماره رای که کمیته فنی جهت صدور پروانه صادر کرده است به صورت عددی وارد شود.
- تاریخ رای کمیته فنی: تاریخ تشکیل کمیته فنی که پروانه را صادر کرده است از تقویم بازشونده انتخاب شود.
- ۷. تعیین گروه/دسته: در این بخش باید گروه-دسته فرآورده‌ای که در منبع تولید می‌شود مانند شکل ۱۴ انتخاب گردد. به این منظور اگر در منبع تمام دسته‌های مربوط به گروه تولید می‌شوند تنها کافیست تیک کادر انتخاب گروه زده شود. ولی در صورتی که تنها یک دسته از زیرمجموعه یک گروه فرآورده در منبع تولید می‌شود، پس از کلیک بر روی دکمه  و مشاهده دسته‌ها، تنها باید همان دسته انتخاب شود.


صفحه: ۱۷ از ۳۶	محرمانگی: فاقد طبقه‌بندی	کد: IFDA-RF-TA-S-Hlp	تهیه کننده: سازمان غذا و دارو
----------------	--------------------------	----------------------	-------------------------------

نگارش: ۱،۱	سامانه مدیریت پروانه‌های فرآورده‌های سلامت محور	
تاریخ: آذر ۹۷	ثبت درخواست پروانه منبع غذا و آشامیدنی	



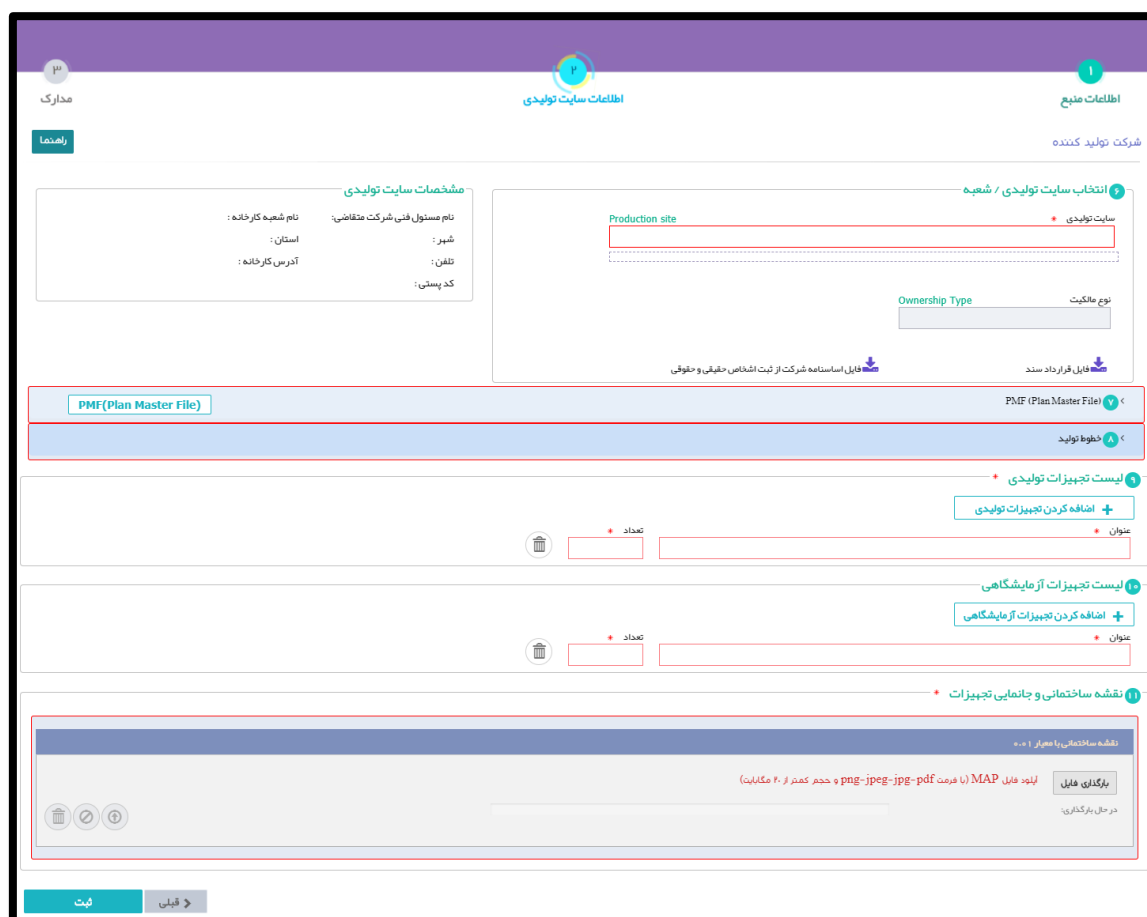
شکل ۱۴) تعیین گروه-دسته

۸. پس از تکمیل اطلاعات این مرحله، بر روی دکمه **ثبت** کلیک شود. با انجام این کار اطلاعات ثبت شده و مرحله «اطلاعات سایت تولیدی» نمایش داده می‌شود.

نگارش: ۱،۱	سامانه مدیریت پروانه‌های فرآورده‌های سلامت محور	
تاریخ: آذر ۹۷	ثبت درخواست پروانه منبع غذا و آشامیدنی	

۵-۲- اطلاعات سایت تولیدی

در این مرحله اطلاعات مربوط به سایت تولیدی منبع مانند شکل ۱۵ ثبت می‌شود. توضیحات مربوط به هر بخش در ادامه شرح داده شده است.




شکل ۱۵) اطلاعات سایت تولیدی (منبع خارجی)

۱. **انتخاب سایت تولیدی/شعبه:** در این بخش باید سایت تولیدی مربوط به منبع انتخاب شود. نحوه نمایش و انتخاب سایت تولیدی بر اساس نوع منبع انتخابی (داخلی یا خارجی) در مرحله اطلاعات منبع، متفاوت می‌باشد. نحوه نمایش و تکمیل اطلاعات هر نوع در ادامه شرح داده شده است.

۱.۱. **منبع از نوع داخلی:** در این حالت فرم انتخاب سایت تولیدی مانند شکل ۱۶ با فیلدهای زیر نمایش داده می‌شود.

توجه مهم: برای انتخاب سایت تولیدی حتماً باید اطلاعات شرکت به همراه لیست شعب آن در **سامانه اشخاص حقیقی و حقوقی** سازمان غذا و دارو با مشخص کردن محل قرارگیری صحیح شعب (انتخاب طول و عرض جغرافیایی و یا انتخاب از روی نقشه) تکمیل شده باشد. درخواست‌ها بر اساس محل قرارگیری شعبه به دانشگاه ناظر منطقه که

تهیه کننده: سازمان غذا و دارو	کد: IFDA-RF-TA-S-Hlp	محرمانگی: فاقد طبقه‌بندی	صفحه: ۱۹ از ۳۶
-------------------------------	----------------------	--------------------------	----------------



نگارش: ۱،۱	سامانه مدیریت پروانه‌های فرآورده‌های سلامت محور	
تاریخ: آذر ۹۷	ثبت درخواست پروانه منبع غذا و آشامیدنی	

مسئول رسیدگی به درخواست می‌باشد، ارسال می‌شوند. در صورتی که اطلاعات به صورت صحیح وارد نشده باشد، رسیدگی به درخواست امکان پذیر نمی‌باشد.

– **سایت تولیدی:** نام سایت تولیدی (از بین شرکت‌های ثبت شده داخلی) در این فیلد وارد شده و از لیست نمایش داده شده انتخاب شود. تکمیل این فیلد الزامی است.

توجه (تولید قراردادی): در صورتی که «سایت تولیدی» غیر از شرکت «صاحب پروانه» انتخاب شود، تولید به صورت قراردادی تعریف می‌گردد. در این حالت سایت تولیدی تنها از بین سایت‌هایی قابل انتخاب می‌باشد که قبلاً توسط کارشناسان بازرسی شده باشند و شرایط تولید قراردادی را کسب کرده باشند.

– **شعبه:** پس از انتخاب سایت تولیدی، لیست شعب مربوط به آن سایت به صورت خودکار نمایش داده می‌شوند. یکی از شعب که مربوط به منبع است، انتخاب شود. پس از انتخاب شعبه، اطلاعات مربوط به آن در کادر «مشخصات سایت تولیدی» نمایش داده نمی‌شود.


– **نوع مالکیت:** پس از انتخاب سایت تولیدی، اطلاعات مالکیت (در صورت وجود در سامانه اشخاص و حقیقی و حقوقی) به صورت خودکار نمایش داده شده و قابل مشاهده است. همچنین با کلیک بر روی دکمه  فایل اساسنامه شرکت از ثبت اشخاص حقیقی و حقوقی، فایل اساسنامه شرکت و با کلیک بر روی دکمه  دانلود فایل قرارداد، فایل قرارداد مربوط به سایت تولیدی (در صورت استیجاری بودن) که در سامانه اشخاص حقیقی و حقوقی بارگذاری شده‌اند، دانلود و نمایش داده می‌شوند.


توجه: در صورتی که نوع مالکیت، استیجاری باشد، فیلدی جهت ورود تاریخ انقضای قرارداد مابین مالک و مستاجر نمایش داده می‌شود و باید توسط مسئول فنی تکمیل شود. تاریخ اعتبار قرارداد بر روی تاریخ اعتبار پروانه منبع تاثیرگذار می‌باشد.



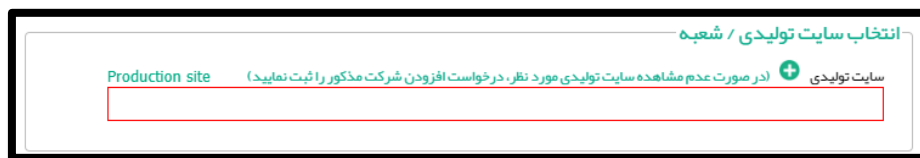
شکل ۱۶) انتخاب سایت تولیدی/شعبه (داخلی)

صفحه: ۲۰ از ۳۶	محرمانگی: فاقد طبقه‌بندی	کد: IFDA-RF-TA-S-Hlp	تهیه کننده: سازمان غذا و دارو
----------------	--------------------------	----------------------	-------------------------------

نگارش: ۱،۱	سامانه مدیریت پروانه‌های فرآورده‌های سلامت محور	
تاریخ: آذر ۹۷	ثبت درخواست پروانه منبع غذا و آشامیدنی	

۲،۱. منبع از نوع خارجی: در این حالت فرم انتخاب سایت تولیدی مانند شکل ۱۷ با فیلد سایت تولیدی نمایش داده می‌شود. با ورود نام سایت تولیدی (قابل انتخاب از بین شرکت‌های خارجی)، سایت مورد نظر باید از لیست نمایش داده شده انتخاب شود. در صورتی که سایت تولیدی در لیست نمایش داده شده وجود نداشت، با کلیک بر روی دکمه ، باید سایت مورد نظر را اضافه نمود. توضیحات مربوط به این عملیات در بخش «پیوست: افزودن سایت تولیدی» شرح داده شده است.


توجه: در صورتی که سایت تولیدی در لیست نمایش داده شده وجود نداشته باشد و در همان زمان اطلاعات مربوط به افزودن سایت وارد شود تا زمانی که سایت اضافه شده مورد تایید کارشناسان سازمان غذا و دارو قرار نگیرد (در نتیجه در قسمت سایت تولیدی قابل انتخاب نباشد) ادامه روند ثبت درخواست پروانه بهداشتی منبع امکان‌پذیر نمی‌باشد.



شکل ۱۷) انتخاب سایت تولیدی/شعبه (خارجی)

۲. **PMF^۱**: با کلیک بر روی این بخش پنجره کشویی مانند شکل ۱۸ جهت ورود اطلاعات PMF نمایش داده می‌شود. روند تکمیل اطلاعات در ادامه شرح داده شده است.

صفحه: ۲۱ از ۳۶	محرمانگی: فاقد طبقه‌بندی	کد: IFDA-RF-TA-S-Hlp	تهیه کننده: سازمان غذا و دارو
----------------	--------------------------	----------------------	-------------------------------

نگارش: ۱،۱	سامانه مدیریت پروانه‌های فرآورده‌های سلامت محور	
تاریخ: آذر ۹۷	ثبت درخواست پروانه منبع غذا و آشامیدنی	

شکل (۱۸) PMF

۱،۲. راهنما و دریافت فایل سوالات PMF: در ابتدا لازم است لیست سوالات PMF جهت تکمیل دریافت شود. به این منظور

بر روی دکمه [PMF\(Plan Master File\)](#) کلیک شود. پس از کلیک بر روی دکمه مربوطه، فرمی مانند شکل ۱۹


نمایش داده می‌شود. برای دریافت لیست سوالات مربوط به سایت تولیدی از نوع کارخانه بر روی دکمه [دانلودفایل کارخانه](#)

و برای دریافت سوالات مربوط به سایت تولیدی از نوع کارگاه بر روی دکمه [دانلودفایل کارگاه](#) کلیک شود. پس از تکمیل

اطلاعات، مدرک PMF باید در سامانه بارگذاری شود و اطلاعات آن به شرح زیر تکمیل گردد.

توجه: مدرک PMF باید در سربرگ شرکت صاحب پروانه وارد شود و تمامی برگه‌ها به مهر و امضای مسئول فنی و

مدیر عامل شرکت رسیده باشند. مدارک PMF خارجی باید مهر و امضای مدیر عامل شرکت خارجی را نیز داشته باشند.


نگارش: ۱،۱	سامانه مدیریت پروانه‌های فرآورده‌های سلامت محور	
تاریخ: آذر ۹۷	ثبت درخواست پروانه منبع غذا و آشامیدنی	

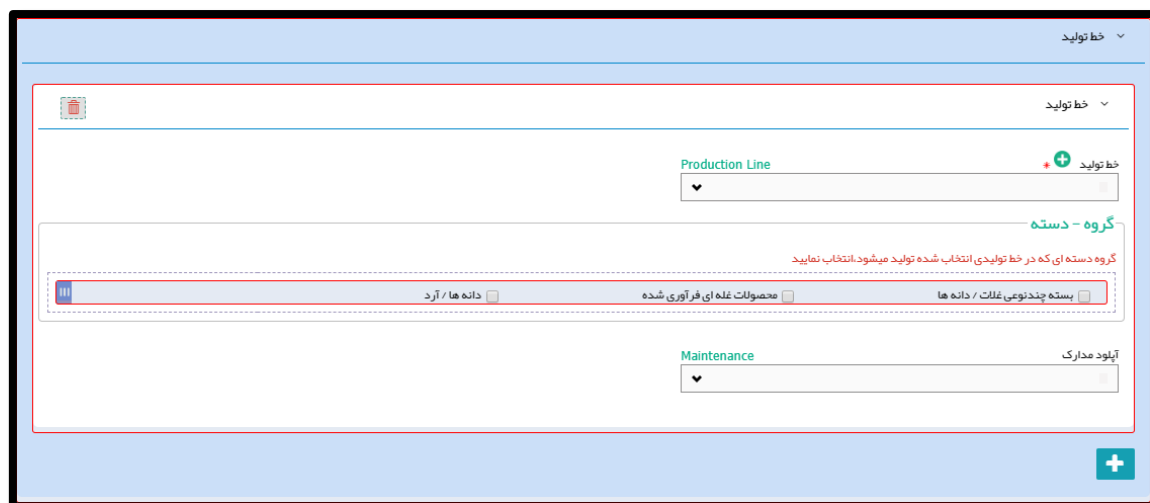


شکل ۱۹) راهنمای تکمیل فرم PMF

- بارگذاری فایل PMF: فایل PMF تکمیل شده با مشخصات ذکر شده در این قسمت بارگذاری گردد. تکمیل این فیلد الزامی است.
- شماره PMF: شماره مدرک PMF در این فیلد به صورت عددی وارد شود.
- تاریخ صدور PMF: تاریخ تکمیل و صدور فایل PMF از تقویم بازشونده انتخاب شود.
- صادرکننده PMF: نام صادرکننده مدرک PMF وارد شود.
- سوالات PMF: در این بخش سوالات PMF که در مدرک آن پاسخ داده شده‌اند، آورده شده است و باید پاسخ آن‌ها به صورت بلی/خیر انتخاب شود. همچنین شماره سطر سوال در مدرک تکمیل شده باید وارد گردد.
- توجه:** در صورتی که در مرحله اطلاعات منبع، تیک گزینه «سوابق منبع» زده شده باشد، در این بخش سوالات PMF نمایش داده نخواهند شد.
- ۳. **خط تولید:** در این بخش اطلاعات مربوط به خطوط سایت تولیدی مربوط به منبع انتخاب شده مانند شکل ۲۰ باید وارد شوند. برای افزودن تمامی خطوط تولید سایت تولیدکننده، باید بر روی دکمه  کلیک شود. توضیحات مربوط به فیلدهای اطلاعاتی در ادامه شرح داده شده است.
- توجه:** خطوط تولید باید مربوط به گروه-دسته انتخابی منبع باشند.


صفحه: ۲۳ از ۳۶	محرمانگی: فاقد طبقه‌بندی	کد: IFDA-RF-TA-S-Hlp	تهیه کننده: سازمان غذا و دارو
----------------	--------------------------	----------------------	-------------------------------

نگارش: ۱،۱	سامانه مدیریت پروانه‌های فرآورده‌های سلامت محور	
تاریخ: آذر ۹۷	ثبت درخواست پروانه منبع غذا و آشامیدنی	



شکل ۲۰) خط تولید

۱،۳. **خط تولید:** لیست خطوط تولید با توجه به «سایت تولیدی» انتخاب شده در این قسمت نمایش داده می‌شوند. یکی از خطوط باید از لیست انتخاب شود. تکمیل این فیلد الزامی است.

توجه: در صورتی که خط تولید در لیست نمایش داده شده وجود نداشت، با کلیک بر روی دکمه , باید سایت مورد نظر را اضافه نمود. توضیحات مربوط به این عملیات در بخش «پیوست: افزودن خط تولید» شرح داده شده است.

۲،۳. **گروه-دسته:** گروه-دسته فرآورده‌ای که در این خط تولید می‌شود باید انتخاب گردد. تکمیل این فیلد الزامی است.

توجه: گروه-دسته‌های نمایش داده شده در این قسمت بر اساس گروه-دسته انتخابی در مرحله «اطلاعات منبع» می‌باشند.

۳،۳. **آپلود مدارک:** در صورتی که خط تولید دارای مدارک زیر باشد، باید آن‌ها را از لیست انتخاب کرد. با انتخاب هر یک از مدارک، فرمی مانند شکل ۲۱ نمایش داده می‌شود که باید مدرک انتخاب شده در آن بارگذاری و شماره، تاریخ صدور، تاریخ اعتبار و نام صادرکننده مدرک وارد شوند.

– مدرک GMP

– مدرک ISO22000


– مدرک HACCP

– مدرک IFS

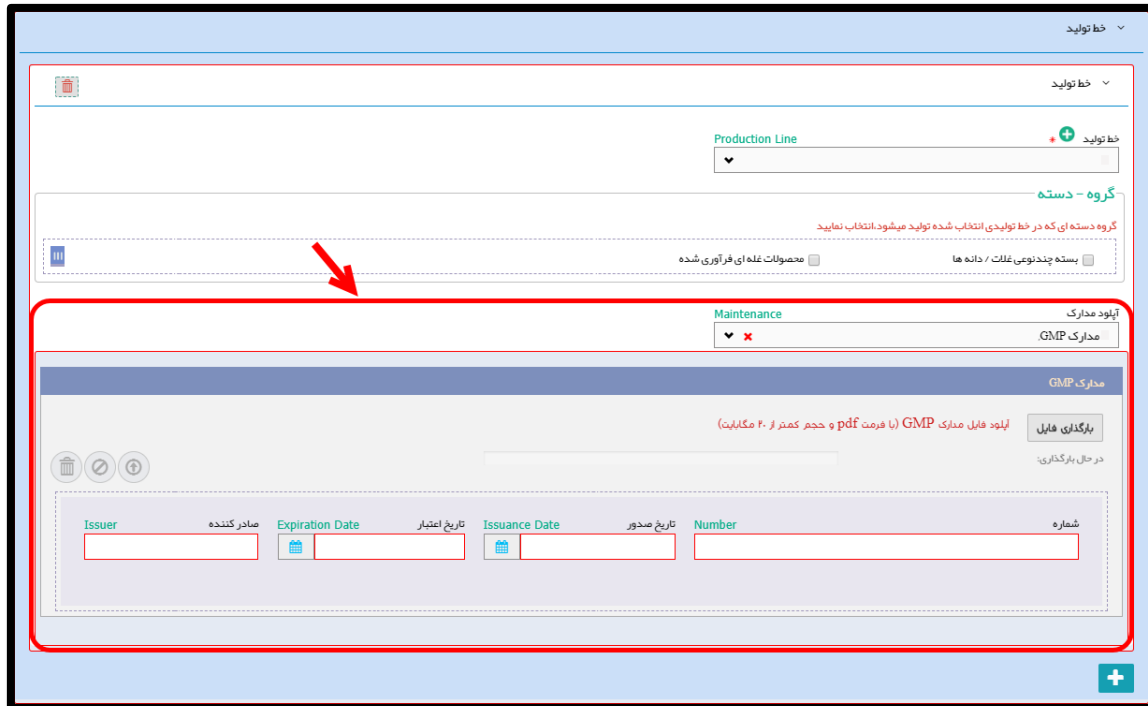
– مدرک BRC

– مدرک FSC22000

صفحه: ۲۴ از ۳۶	محرمانگی: فاقد طبقه‌بندی	کد: IFDA-RF-TA-S-Hlp	تهیه کننده: سازمان غذا و دارو
----------------	--------------------------	----------------------	-------------------------------

نگارش: ۱,۱	سامانه مدیریت پروانه‌های فرآورده‌های سلامت محور	
تاریخ: آذر ۹۷	ثبت درخواست پروانه منبع غذا و آشامیدنی	

– مدرک SQF



The screenshot shows a web interface for SQF management. At the top, there's a 'خط تولید' (Production Line) dropdown menu. Below it, there's a 'گروه - دسته' (Group - Category) section with a note: 'گروه دسته ای که در خط تولیدی انتخاب شده تولید میشود. انتخاب نمایید' (Select a group/category that is produced in the selected production line). The main section is 'Maintenance', which includes a 'بارگذاری فایل' (Upload File) button and a note: 'آپلود فایل مدرک GMP (با فرمت pdf و حجم کمتر از ۲۰ مگابایت)' (Upload GMP certificate file in pdf format, less than 20 MB). Below this is a form with fields for 'Number', 'Issuance Date', 'Expiration Date', and 'Issuer'.

شکل (۲۱) آپلود مدارک (خط تولید)

۴. لیست تجهیزات تولیدی: لیستی تجهیزات تولیدی موجود در سایت تولیدی به همراه تعداد هر یک از تجهیزات وارد شود.


برای افزودن تمامی تجهیزات تولیدی بر روی دکمه [+ اضافه کردن تجهیزات تولیدی](#) کلیک شود. ورود لیست تجهیزات تولیدی برای منابع داخلی الزامی است و برای منابع خارجی نمایش داده نمی‌شود.

۵. لیست تجهیزات آزمایشگاهی: لیستی تجهیزات آزمایشگاهی موجود در سایت تولیدی به همراه تعداد هر یک از تجهیزات

وارد شود. برای افزودن تمامی تجهیزات آزمایشگاهی بر روی دکمه [+ اضافه کردن تجهیزات آزمایشگاهی](#) کلیک شود. ورود لیست تجهیزات آزمایشگاهی برای منابع داخلی الزامی است و برای منابع خارجی نمایش داده نمی‌شود.

۶. نقشه جانمایی تجهیزات: در این بخش باید نقشه جانمایی تجهیزات در داخل سایت تولیدی با مقیاس ۰,۰۱ بارگذاری گردد.

۷. در صورت نیاز به بازگشت به مرحله قبل بر روی دکمه [قبلی](#) کلیک شود. در غیر این صورت و برای ثبت اطلاعات وارد شده در این مرحله بر روی دکمه [ثبت](#) کلیک شود. با انجام این کار اطلاعات ثبت شده و مرحله «مدارک» نمایش داده می‌شود.

نگارش: ۱،۱	سامانه مدیریت پروانه‌های فرآورده‌های سلامت محور	
تاریخ: آذر ۹۷	ثبت درخواست پروانه منبع غذا و آشامیدنی	

۵-۳- مدارک

در این مرحله، سایر مدارک لازم برای صدور پروانه بهداشتی منبع باید بارگذاری گردند. مدارک لازم بر اساس اطلاعات وارد شده در مراحل قبل متغیر و به شرح زیر است.


جدول (۱) مدارک

منبع	سایت تولیدی	فرآورده منبع	مشمولیت	نوع سایت	مدارک مورد نیاز
خارجی	خارجی	ماده اولیه	مشمول	کارخانه	- گواهی ایمنی و کیفیت با تایید AB معتبر - گواهی معتبر تایید محل سایت تولیدی
خارجی	خارجی	ماده اولیه	غیر مشمول	کارخانه	- گواهی معتبر تایید محل سایت تولیدی
خارجی	خارجی	فرآورده نهایی	مشمول	کارخانه	- نامه نمایندگی - گواهی ایمنی و کیفیت با تایید AB معتبر - گواهی معتبر تایید محل سایت تولیدی
داخلی	داخلی (صاحب پروانه)	ماده اولیه / فرآورده نهایی	مشمول	کارخانه	- تصویر برابر اصل شده پروانه بهره‌برداری از وزارت صنایع/جهاد کشاورزی/شرکت‌های دانش‌بنیان/جواز کسب اتحادیه/مجوز فعالیت از وزارت کار/سایر ارگان‌های ذیربط - نمودار جریان کار - گواهی معتبر تایید محل سایت تولیدی
داخلی	داخلی (صاحب پروانه)	ماده اولیه / فرآورده نهایی	مشمول	کارگاه	- تصویر برابر اصل شده پروانه بهره‌برداری از وزارت صنایع/جهاد کشاورزی/شرکت‌های دانش‌بنیان/جواز کسب اتحادیه/مجوز فعالیت از وزارت کار/سایر ارگان‌های ذیربط - ارائه قرارداد با آزمایشگاه مورد تایید سازمان - گواهی معتبر تایید محل سایت تولیدی
داخلی	داخلی (متفاوت از صاحب پروانه)	ماده اولیه / فرآورده نهایی	مشمول	تولید قراردادی	- قرارداد تولید - گواهی معتبر تایید محل سایت تولیدی

جهت بارگذاری مدارک فیلدهایی مانند شکل ۲۲ نمایش داده می‌شود. تصویر هر یک از مدارک مورد نیاز باید بارگذاری شده و فیلدهای شماره، تاریخ صدور، تاریخ اعتبار و صادرکننده مدرک وارد شوند.

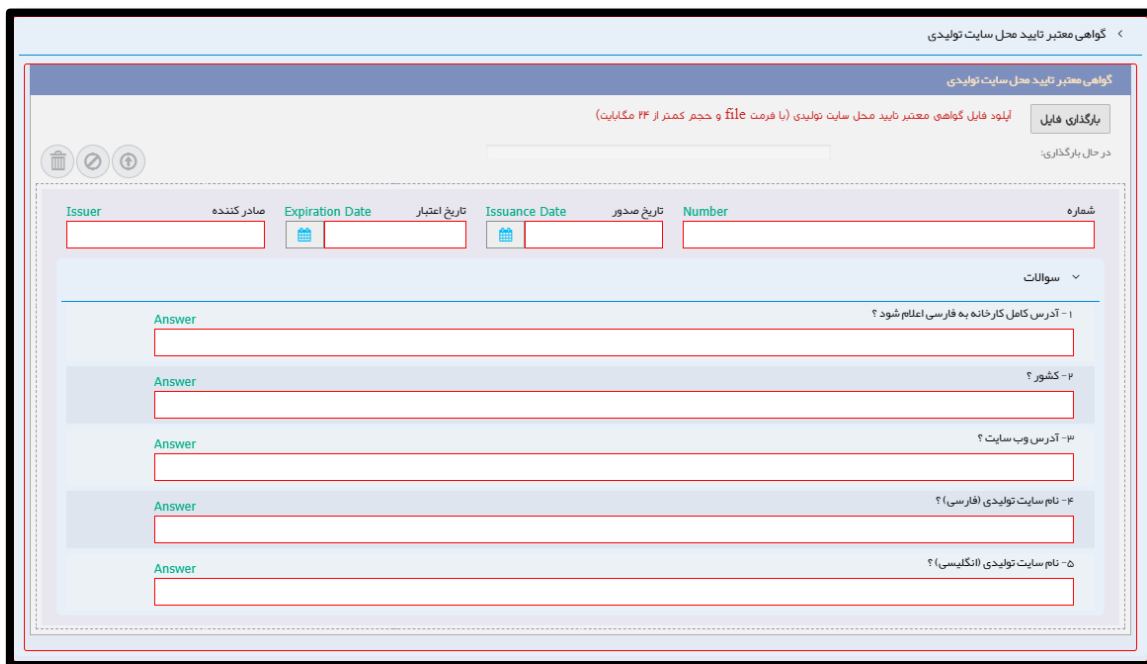
تنها برای ورود مدرک «گواهی معتبر تایید محل سایت تولیدی» فرم مانند شکل ۲۳ نمایش داده می‌شود. این فرم به غیر از اطلاعات ذکر شده شامل سوالاتی در مورد محل سایت تولیدی است که باید به آن‌ها پاسخ داده شود.

تهیه کننده: سازمان غذا و دارو	کد: IFDA-RF-TA-S-Hlp	محرمانگی: فاقد طبقه‌بندی	صفحه: ۲۶ از ۳۶
-------------------------------	----------------------	--------------------------	----------------

نگارش: ۱،۱	سامانه مدیریت پروانه‌های فرآورده‌های سلامت محور	
تاریخ: آذر ۹۷	ثبت درخواست پروانه منبع غذا و آشامیدنی	




شکل ۲۲) بارگذاری مدارک



شکل ۲۳) بارگذاری مدارک (گواهی معتبر تایید محل سایت تولیدی)

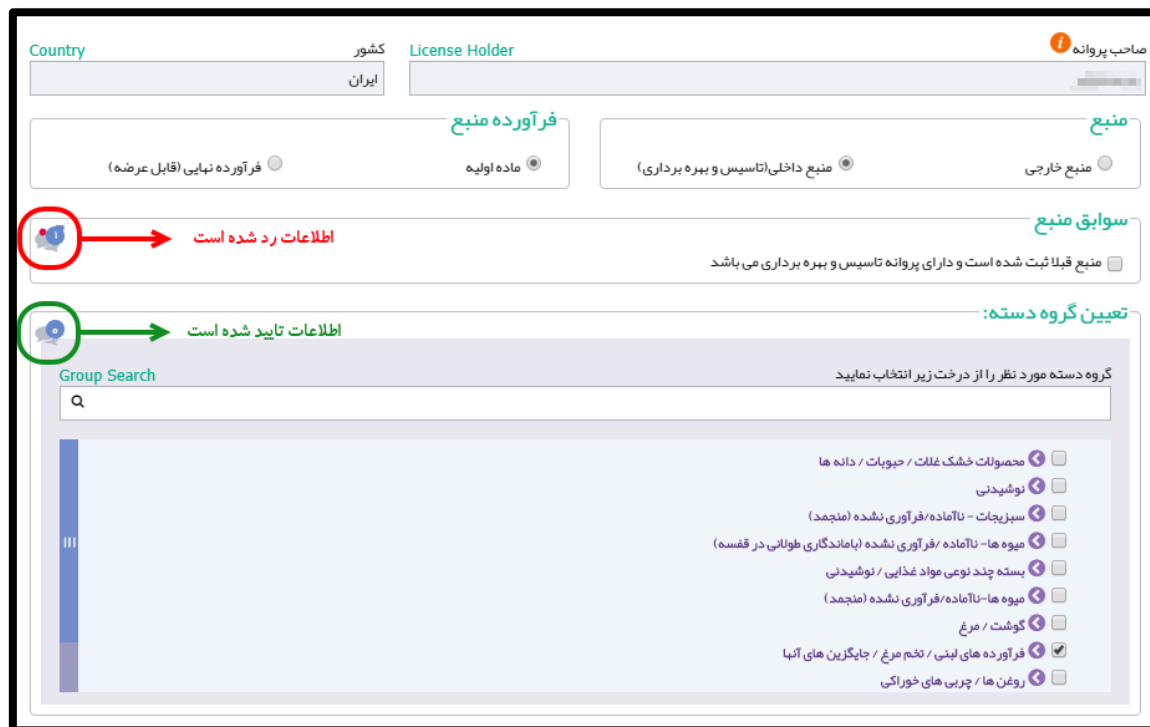
در صورت نیاز به بازگشت به مرحله قبل بر روی دکمه **قبلی** کلیک شود. در غیر این صورت و برای ثبت اطلاعات و مدارک وارد شده در این مرحله بر روی دکمه **ثبت** کلیک شود. با انجام این کار درخواست ثبت شده و با وضعیت «پیش‌نویس» در لیست درخواست‌های ثبت منبع شرکت اضافه می‌شود.

توجه: جهت ارسال درخواست به کارشناسان سازمان غذا و دارو باید از ستون عملیات، گزینه «ارسال به کارتابل» انتخاب شود.



نگارش: ۱،۱	سامانه مدیریت پروانه‌های فرآورده‌های سلامت محور	
تاریخ: آذر ۹۷	ثبت درخواست پروانه منبع غذا و آشامیدنی	


۶- درخواست نیازمند ویرایش

در صورتی که درخواست پس از بررسی کارشناسان سازمان غذا و دارو دارای نواقص و ایراداتی تشخیص داده شود، درخواست جهت انجام اصلاحات به مسئول فنی برگشت داده می‌شود. چنین درخواست‌هایی با وضعیت «نیازمند ویرایش» در لیست درخواست‌های ثبت منبع نمایش داده می‌شوند. برای انجام اصلاحات باید از ستون عملیات، گزینه «ویرایش» انتخاب شود. با انتخاب این گزینه فرمی مانند شکل ۲۴ نمایش داده می‌شود. توضیحات مربوط به اطلاعات تایید و رد شده در ادامه شرح داده شده است.





شکل ۲۴) درخواست نیازمند ویرایش

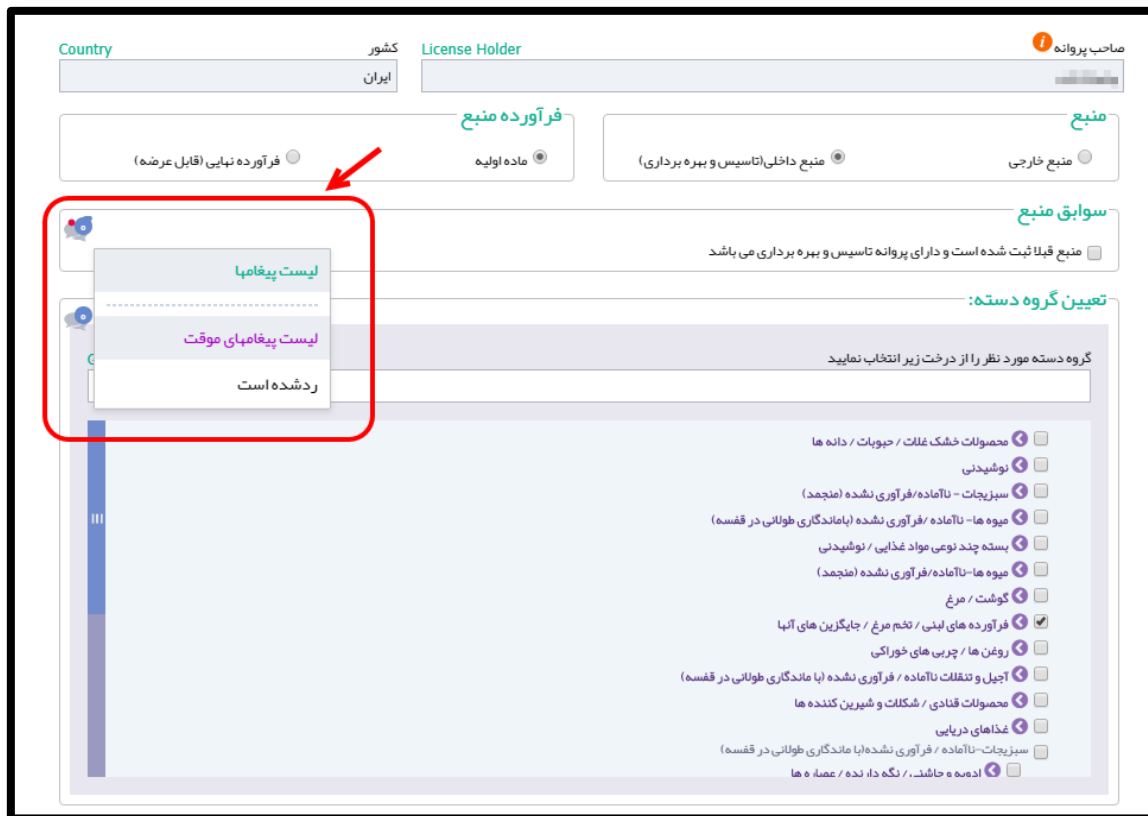
۱. در کنار تمامی فیلدهای اطلاعاتی علامت  یا  بر اساس تایید و یا رد اطلاعات توسط کارشناس به شرح زیر نمایش داده می‌شوند:

۱.۱. در صورتی که اطلاعات تایید شده باشد علامت  نمایش داده می‌شود. لازم به ذکر است این فیلدها قابلیت ویرایش اطلاعات را ندارند و تنها قابل مشاهده می‌باشند.


صفحه: ۲۸ از ۳۶	محرمانگی: فاقد طبقه‌بندی	کد: IFDA-RF-TA-S-Hlp	تهیه کننده: سازمان غذا و دارو
----------------	--------------------------	----------------------	-------------------------------

نگارش: ۱،۱	سامانه مدیریت پروانه‌های فرآورده‌های سلامت محور	
تاریخ: آذر ۹۷	ثبت درخواست پروانه منبع غذا و آشامیدنی	

۱،۲. در صورتی که اطلاعات وارد شده رد شده باشد علامت  نمایش داده می‌شود. با کلیک بر روی این گزینه، نظری که کارشناس جهت رد اطلاعات وارد کرده است مانند شکل ۲۵ به مسئول فنی نمایش داده می‌شود. اطلاعات این قبیل فیلدها باید اصلاح گردد و سپس از لیست درخواست‌ها گزینه «ارسال به کار تابل» انتخاب شود.



شکل ۲۵) مشاهده نظر کارشناس

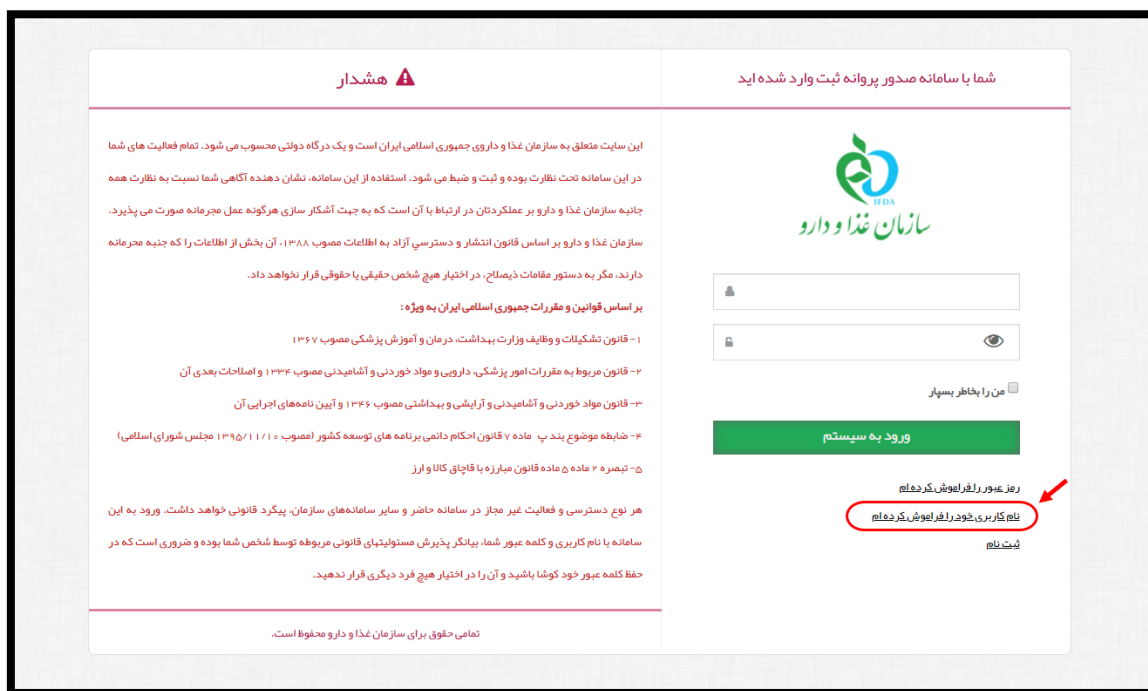
نگارش: ۱،۱	سامانه مدیریت پروانه‌های فرآورده‌های سلامت محور	 سازمان غذا و دارو
تاریخ: آذر ۹۷	ثبت درخواست پروانه منبع غذا و آشامیدنی	

۷- پیوست

۷-۱- بازیابی نام کاربری

در صورت فراموشی نام کاربری به شرح زیر اقدام شود.

۱. در صفحه ورود به سامانه مانند شکل ۲۶ گزینه «نام کاربری خود را فراموش کرده‌ام» انتخاب شود.



شکل ۲۶) فراموشی نام کاربری


۲. در صفحه نمایش داده شده مانند شکل ۲۷ کد ملی کاربر وارد شود و بر روی دکمه [ارسال نامهای کاربری به ایمیل](#) کلیک شود.



شکل ۲۷) ورود کد ملی

۳. نام‌های کاربری مربوط به کاربر که در سامانه‌های TTAC تعریف شده‌اند به ایمیل کاربر ارسال می‌شوند.

صفحه: ۳۰ از ۳۶	محرمانگی: فاقد طبقه‌بندی	کد: IFDA-RF-TA-S-Hlp	تهیه کننده: سازمان غذا و دارو
----------------	--------------------------	----------------------	-------------------------------

نگارش: ۱،۱	سامانه مدیریت پروانه‌های فرآورده‌های سلامت محور	
تاریخ: آذر ۹۷	ثبت درخواست پروانه منبع غذا و آشامیدنی	

۲-۷- بازیابی رمز عبور

در صورت فراموشی رمز عبور به شرح زیر اقدام شود.

۱. در صفحه ورود به سامانه مانند شکل ۲۸ گزینه «رمز عبور را فراموش کرده‌ام» انتخاب شود.



شکل ۲۸) فراموشی رمز عبور

۲. در صفحه نمایش داده شده مانند شکل ۲۹ نام کاربری که رمز عبور آن فراموش شده است وارد شده و بر روی یکی از


دکمه‌های [ارسال لینک به ایمیل من](#) یا [ارسال کد امنیتی به شماره همراه من](#) کلیک شود.



شکل ۲۹) ورود نام کاربری

۳. اطلاعات مربوطه مانند شکل ۳۰ تکمیل شوند.

صفحه: ۳۱ از ۳۶	محرمانگی: فاقد طبقه‌بندی	کد: IFDA-RF-TA-S-Hlp	تهیه کننده: سازمان غذا و دارو
----------------	--------------------------	----------------------	-------------------------------

نگارش: ۱،۱	سامانه مدیریت پروانه‌های فرآورده‌های سلامت محور	
تاریخ: آذر ۹۷	ثبت درخواست پروانه منبع غذا و آشامیدنی	

رمز عبور خود را فراموش کرده ام

کاربر محترم، در صورتی که می‌خواهید رمز عبور شما ریست شود، نام کاربری خود را وارد کنید و سپس بر روی کلید ارسال اینک به ایمیل یا ارسال کد امنیتی به شماره همراه من کلیک کنید.

کد امنیتی به شماره همراه شما ارسال شد، لطفاً منتظر بمانید.

ورود کد امنیتی ارسال شده به ایمیل یا شماره تلفن همراه →

رمز عبور جدید →


رمز عبور شما باید دارای حداقل یک حرف بزرگ، یک حرف کوچک، و یک نمبر حرف باشد

تکرار رمز عبور جدید →

ثبت تغییرات و تغییر رمز عبور →

↑
دریافت مجدد کد امنیتی (در صورت عدم دریافت کد)

شکل ۳۰) تکمیل اطلاعات و تغییر رمز عبور

نگارش: ۱،۱	سامانه مدیریت پروانه‌های فرآورده‌های سلامت محور	
تاریخ: آذر ۹۷	ثبت درخواست پروانه منبع غذا و آشامیدنی	

۷-۳- افزودن سایت تولیدی

در صورتی که سایت تولیدی در لیست نمایش داده شده وجود نداشت، با کلیک بر روی دکمه + فرمی مانند شکل ۳۱ جهت افزودن سایت تولیدی نمایش داده می‌شود. توضیحات مربوط به فیلدهای اطلاعاتی در ادامه شرح داده شده است.

صاحب نام تجاری جدید

Subject موضوع	Name/Family نام و نام خانوادگی
<input type="text" value="ثبت شرکت سایت تولیدی"/>	<input type="text" value=""/>
Company Id شناسه شرکت	Company Name نام شرکت
<input type="text" value=""/>	<input type="text" value=""/>
Mobile شماره موبایل کاربر	Email ایمیل
<input type="text" value=""/>	<input type="text" value=""/>
category حوزه	Username In App نام کاربری شخصی که در سامانه وارد شده است
<input type="text" value="غذا و آشامیدنی"/>	<input type="text" value=""/>

درخواست ثبت شرکت

Company Name (En) نام شرکت تولیدی انگلیسی	Company Name (Fa) نام شرکت تولیدی فارسی
<input type="text" value=""/>	<input type="text" value=""/>
WebSite وب سایت	Country کشور
<input type="text" value=""/>	<input type="text" value=""/>

شکل ۳۱ افزودن سایت تولیدی

۱. فیلدهای اطلاعاتی در دو بخش نمایش داده می‌شوند. در بخش اول اطلاعات عمومی مربوط به ثبت‌کننده سایت تولیدی به صورت خودکار و به شرح زیر نمایش داده می‌شوند و غیر قابل تغییر می‌باشند.

۱.۱. نام و نام خانوادگی

۱.۲. موضوع

۱.۳. نام شرکت

۱.۴. شناسه شرکت

۱.۵. ایمیل


۱.۶. شماره موبایل کاربر

۱.۷. نام کاربری شخصی که وارد سامانه شده است

۱.۸. حوزه

۲. در بخش دوم فیلدهای مربوط به درخواست ثبت شرکت (سایت تولیدی) توسط مسئول فنی به شرح زیر باید تکمیل شوند.

ت تهیه کننده: سازمان غذا و دارو	کد: IFDA-RF-TA-S-Hlp	محرمانگی: فاقد طبقه‌بندی	صفحه: ۳۳ از ۳۶
---------------------------------	----------------------	--------------------------	----------------

نگارش: ۱،۱	سامانه مدیریت پروانه‌های فرآورده‌های سلامت محور	
تاریخ: آذر ۹۷	ثبت درخواست پروانه منبع غذا و آشامیدنی	

۲،۱. نام شرکت تولیدی به فارسی: نام شرکت تولیدی (سایت تولیدی) به فارسی و به صورت کامل وارد شود.

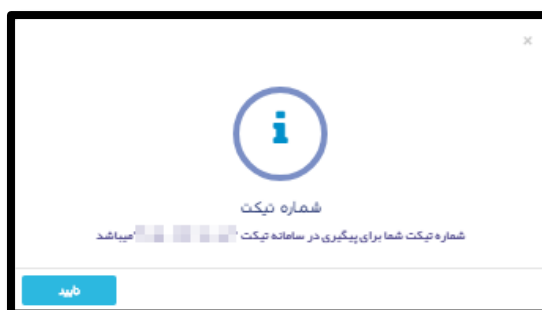
۲،۲. نام شرکت تولیدی به انگلیسی: نام شرکت تولیدی (سایت تولیدی) به انگلیسی و به صورت کامل وارد شود.

۲،۳. کشور: نام کشوری که شرکت تولیدکننده در آن قرار دارد به فارسی وارد شود.

۲،۴. وب سایت: وب سایت شرکت تولیدکننده به صورت کامل مانند www.company.com وارد شود.


پس از ثبت اطلاعات و کلیک بر روی دکمه **ثبت**، شماره پیگیری تیکت مانند شکل ۳۲ به کاربر نمایش داده می‌شود.

توجه: تا زمان تایید اطلاعات سایت تولیدی، ادامه روند ثبت درخواست پروانه بهداشتی منبع وجود نخواهد داشت.




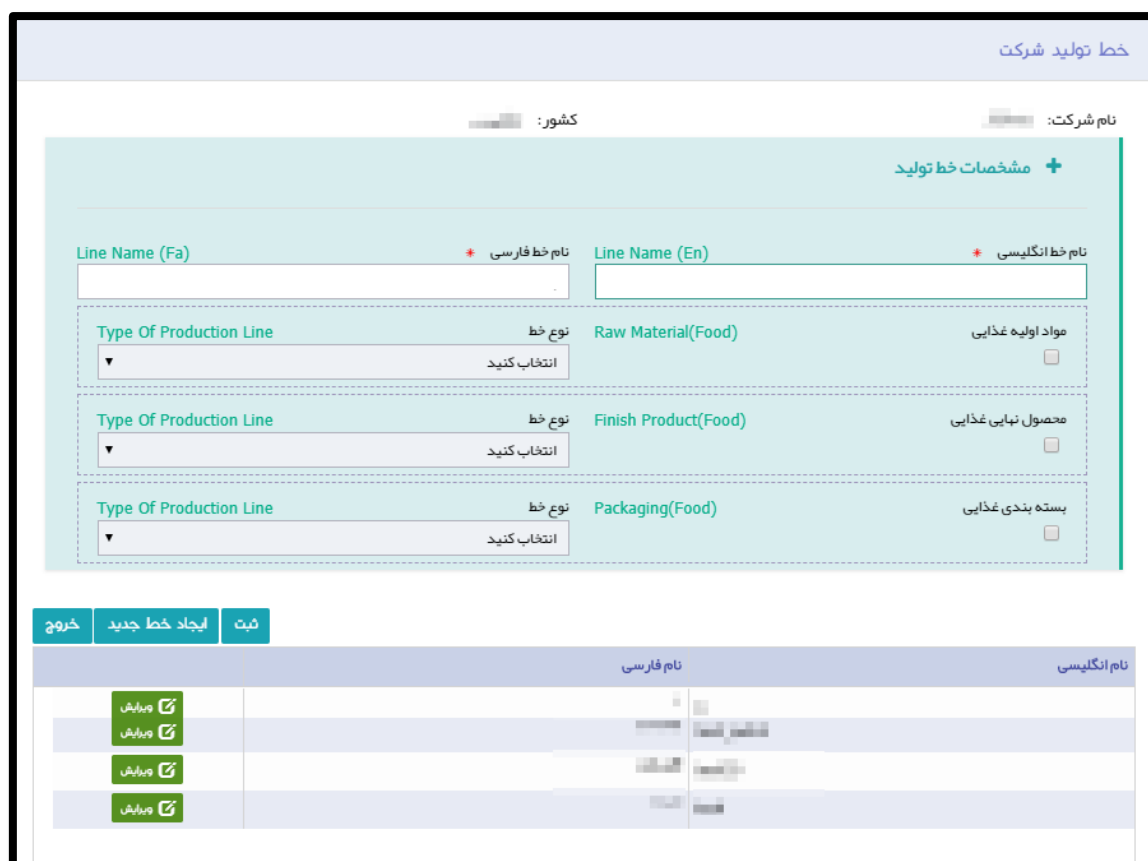
شکل ۳۲) تیکت ثبت درخواست افزودن سایت تولیدی

صفحه: ۳۴ از ۳۶	محرمانگی: فاقد طبقه‌بندی	کد: IFDA-RF-TA-S-Hlp	تهیه کننده: سازمان غذا و دارو
----------------	--------------------------	----------------------	-------------------------------

نگارش: ۱،۱	سامانه مدیریت پروانه‌های فرآورده‌های سلامت محور	
تاریخ: آذر ۹۷	ثبت درخواست پروانه منبع غذا و آشامیدنی	

۴-۷- افزودن خط تولید

در صورتی که خط تولید مربوط به سایت تولیدی در لیست وجود نداشته، با کلیک بر روی دکمه  پنجره‌ای مانند شکل ۳۳ جهت افزودن خط تولید جدید نمایش داده می‌شود. توضیحات مربوط به فیلدهای اطلاعاتی در ادامه شرح داده شده است.



شکل ۳۳ افزودن خط تولید

۱. فیلدهای اطلاعاتی در دو بخش نمایش داده می‌شوند. در بخش اول فیلدهای مربوط به افزودن خط تولید به شرح زیر نمایش داده می‌شود.


۱.۱. نام خط انگلیسی: نام خط به انگلیسی وارد شود.

۱.۲. نام خط فارسی: نام خط به فارسی وارد شود.

۱.۳. مواد اولیه غذایی: در صورتی که در خط تولید مواد اولیه غذایی تولید می‌شود، این گزینه انتخاب گردد. در صورت انتخاب این گزینه لیست روبروی آن فعال و قابل انتخاب است.

۱.۴. نوع خط مواد اولیه غذایی: نوع خط از لیست نمایش داده شده انتخاب شود.

صفحه: ۳۵ از ۳۶	محرمانگی: فاقد طبقه‌بندی	کد: IFDA-RF-TA-S-Hlp	تهیه کننده: سازمان غذا و دارو
----------------	--------------------------	----------------------	-------------------------------

نگارش: ۱،۱	سامانه مدیریت پروانه‌های فرآورده‌های سلامت محور	
تاریخ: آذر ۹۷	ثبت درخواست پروانه منبع غذا و آشامیدنی	

۱،۵. محصول نهایی غذایی: در صورتی که در خط تولید محصول نهایی غذایی تولید می‌شود، این گزینه انتخاب گردد. در صورت انتخاب این گزینه لیست روبروی آن فعال و قابل انتخاب است.

۱،۶. نوع خط محصول نهایی غذایی: نوع خط از لیست نمایش داده شده انتخاب شود.

۱،۷. بسته‌بندی غذایی: در صورتی که در خط، بسته‌بندی مواد غذایی انجام می‌شود، این گزینه انتخاب گردد. در صورت انتخاب این گزینه لیست روبروی آن فعال و قابل انتخاب است.

۱،۸. نوع خط بسته‌بندی غذایی: نوع خط از لیست نمایش داده شده انتخاب شود.

۲. در بخش دوم لیست خطوط تولید مربوط به سایت تولیدی نمایش داده می‌شود.

پس از ورود اطلاعات و کلیک بر روی دکمه **ثبت**، خط تولید جدید به خطوط تولیدی سایت انتخاب شده اضافه می‌شود.

صفحه: ۳۶ از ۳۶	محرمانگی: فاقد طبقه‌بندی	کد: IFDA-RF-TA-S-Hlp	تهیه کننده: سازمان غذا و دارو
----------------	--------------------------	----------------------	-------------------------------